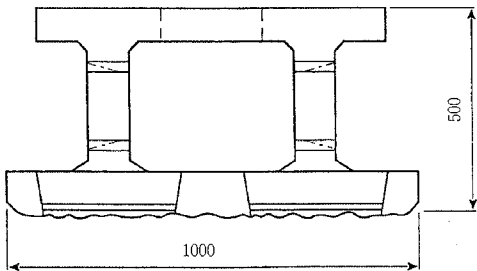
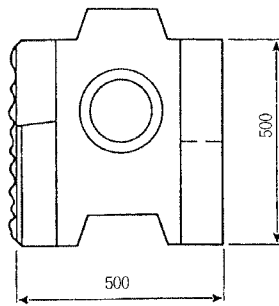
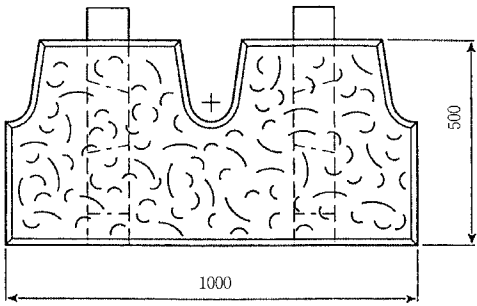
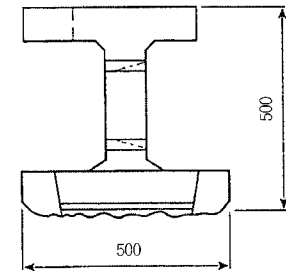
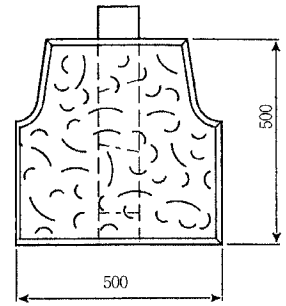


# 環境保全型ブロック 〈積みタイプ〉

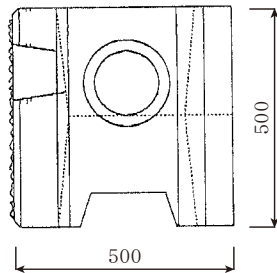
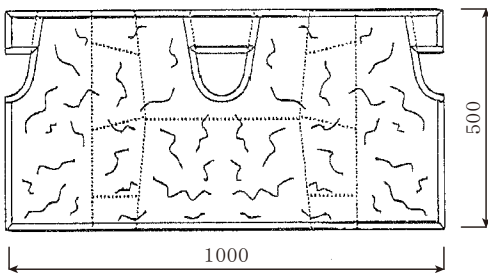
## ●基本型



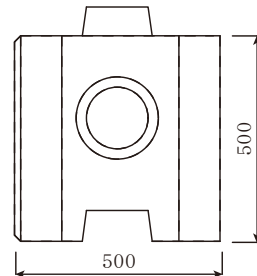
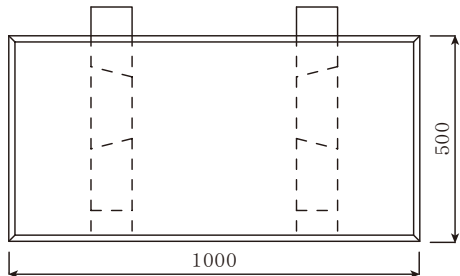
## ●端部型



## ●天端型



## ●根入型



基本型	標準寸法：H500×W1000×ℓ500mm " 重量：230kg／個程度 " 中詰材料：0.3m <sup>3</sup> /m <sup>2</sup> 程度	端部型	標準寸法：500×500×500mm " 重量：115kg／個程度
天端型	標準寸法：100/350×1000×500mm " 重量：270kg／個程度	根入型	標準寸法：500×1000×500mm " 重量：270kg／個程度